



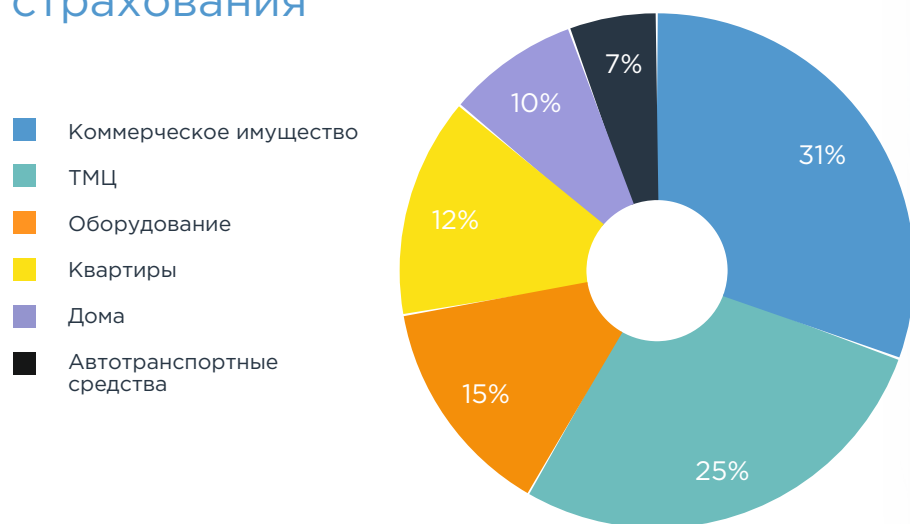
СВОДНЫЕ ПОКАЗАТЕЛИ ЗА НЕДЕЛЮ

14-20 мая 2022 г.

Распределение портфеля по СК

ТИП ОБЪЕКТА СТРАХОВАНИЯ	доля, %	СС, Руб.
Коммерческое имущество	31	1 245 078 000,00
ТМЦ	25	760 000 000,00
Оборудование	15	461 050 000,00
Квартиры	12	261 400 000,00
Дома	10	142 856 000,00
Автотранспортные средства	7	92 468 000,00
	100	2 962 852 000,00

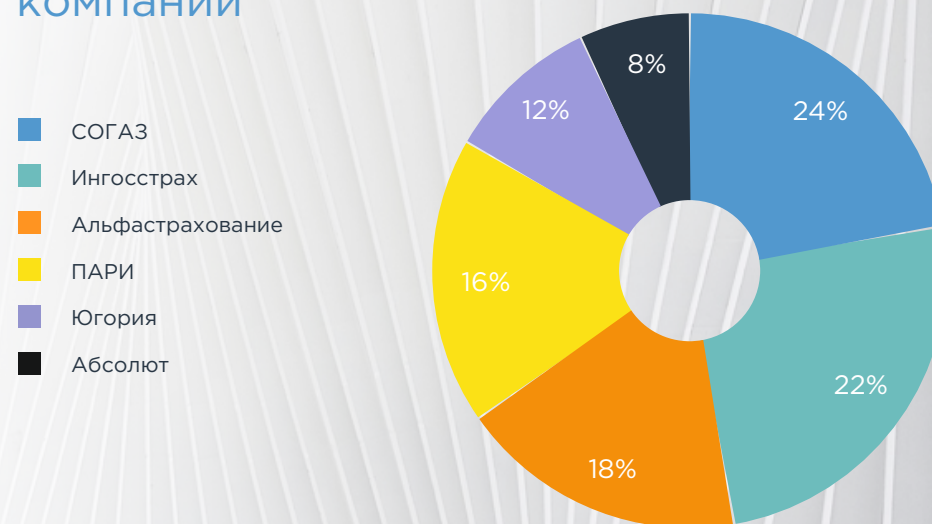
Типы объектов страхования



Застрахованные объекты

НАИМЕНОВАНИЕ СК	доля, %	СП, Руб.	КВ, Руб.
СОГАЗ	24	5 540 000,00	1 635 000,00
Ингосстрах	22	4 995 833,33	1 498 750,00
Альфастрахование	18	4 087 500,00	1 226 250,00
ПАРИ	16	3 633 333,33	1 090 000,00
Югория	12	2 725 000,00	817 500,00
Абсолют	8	1 816 666,67	545 000,00
	100	22 708 333,33	2 962 852 000,00

Страховые компании



Среднее время ответа
от страховой компании
по котировке

1:22

+25,1%

Новые клиенты

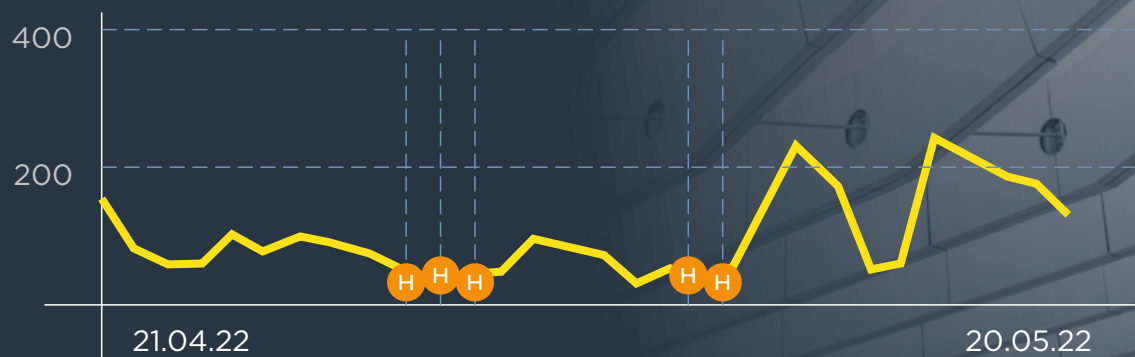
2431

выбор СК из списка

также можно выбрать
страховую компанию,
чтобы посмотреть
значение по ней

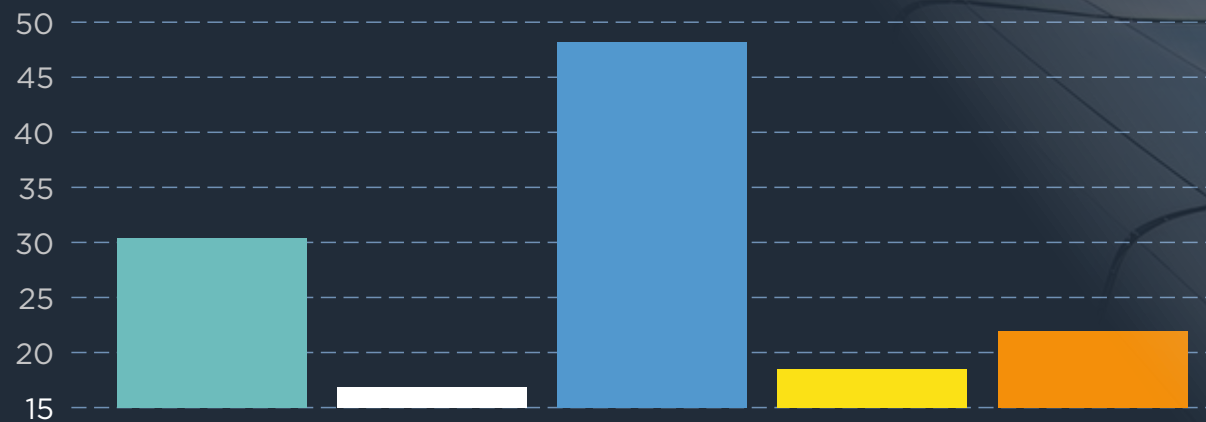


формируется
по дням





Эффективность по сотрудникам



	Создано клиентов	Создано объектов страхования	Получено котировок	Запрошено договоров	Заключено договоров	СП по оформленным договорам страхования	% успехов (заключенных договоров)
Иванов А.М.	12	15	42	17	13	460 000	87 %
Сергеев О.А.	4	5	16	8	5	210 000	100 %
Петров Л.М.	5	6	22	8	6	320 000	100 %
Сидоров Е. Н.	7	9	24	14	9	470 000	100 %
	29	35	104	47	33	1 460 000	